

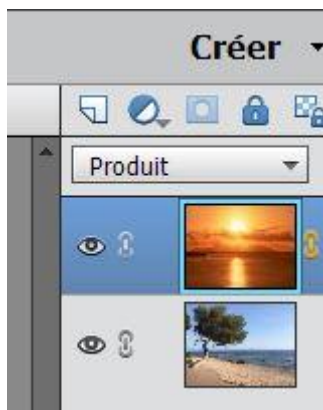
Les masques de fusion

Permettent de fondre deux images

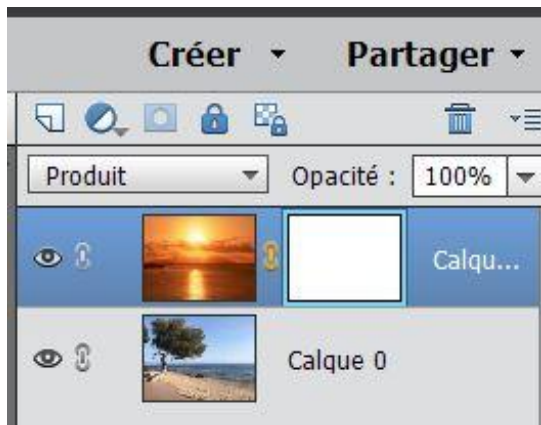


..


1. Ouvrir vos deux image dans Photoshop
2. Ouvrir l'image de la mer, transformer en calque
3. Ouvrir l'image du coucher de soleil, redimensionner, même taille que la première image
4. Passer l'image du coucher de soleil, en mode produit



5. Ouvrir un masque de fusion

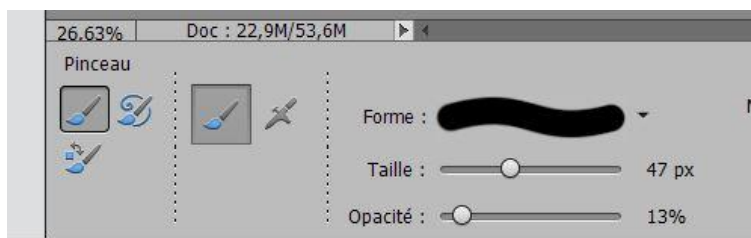


6. Prendre l'outil pinceau pour peindre sur le **masque de fusion**



Dans l'outil couleur mettre du noir et du blanc (touche D du clavier)

Mettre l'opacité du pinceau faible pour commencer, et régler la taille suivant les besoins



et peindre votre image pour faire les effets que vous souhaitez, atténuez certaines parties, Faire des essais, en variant l'opacité du pinceau et la taille

7. Quand la photo vous plait, enregistrer en jpeg

