


Encadrement avec un masque 2

1. Ouvrir une photo

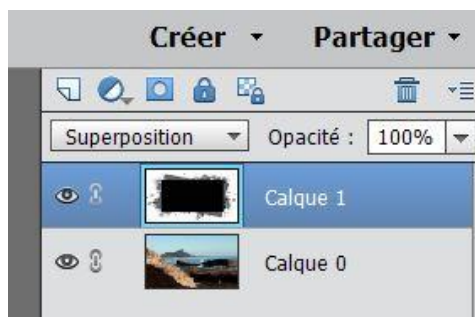


2. Ouvrir un masque




Vous pouvez trouver des masques sur internet, ou me le demander.

Transformer votre arrière plan en calque, glisser votre image de masque sur l'image de la mer.

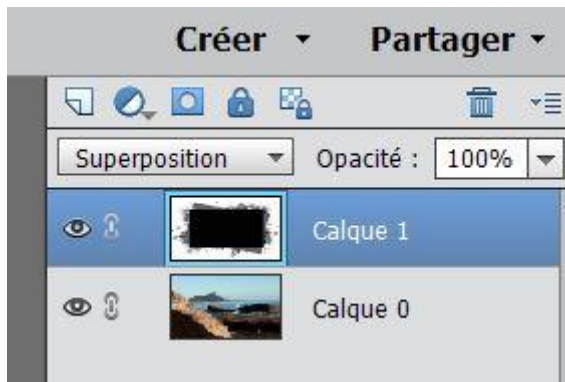


le mettre a la même dimension , pour couvrir la 1° image.

Si le bord du masque **est noir comme ici, il faut mettre le masque en négatif**, c'est la partie **blanche qui cachera l'image**, donc faire : **Filtre- Réglage – Négatif**



Passer votre masque en superposition



Et voila , vous avez une image sympa



calque aplatis et enregistrer votre image en jpeg